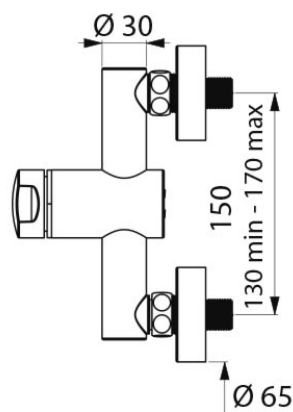
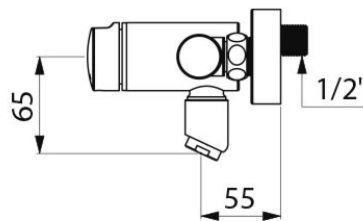


Einhand-Selbstschlussmischer TEMPOMIX 3, Wandmontage, starrer Auslauf

Artikelnummer: ADL-794370

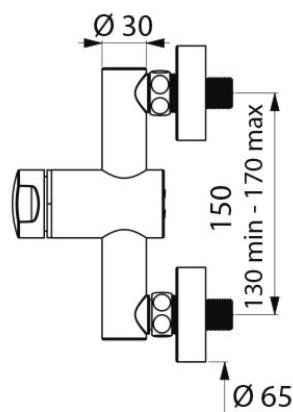
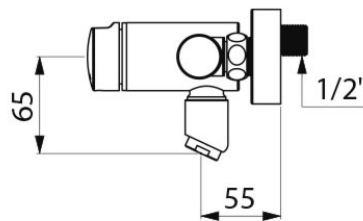
- Einhand-Selbstschlussmischer für Waschtisch, Wandmontage
- Besonders leichte Betätigung
- Temperatureinstellung und Auslösung über den Bediengriff
- Laufzeit ~7 Sekunden
- Durchflussmenge voreingestellt auf 3 l/min bei 3 bar, einstellbar von 3 bis 6 l/min
- Verkalkungsarmer Strahlregler
- Körper aus Metall verchromt G 1/2B
- Auslauf fest
- Mit Schutzfiltern und Rückflussverhinderern
- Einstellbare Warmwasserbegrenzung
- S-Anschlüsse G 1/2B für Mittenabstand 130 bis 170 mm
- Geeignet für bewegungseingeschränkte Personen



Mitigeur temporisé monocommande TEMPOMIX 3, montage mural, bec fixe

Référence : ADL-794370

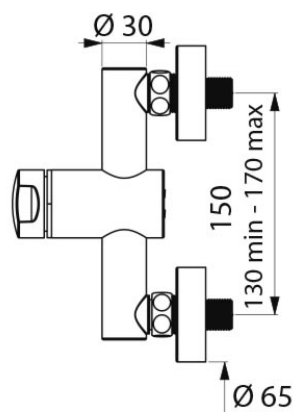
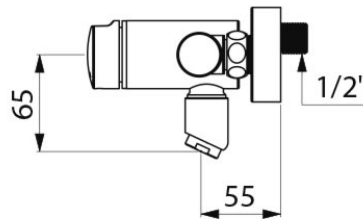
- Mitigeur temporisé monocommande pour lavabo, montage mural
- Commande particulièrement légère
- Réglage de la température et déclenchement via la poignée de commande
- Durée d'écoulement ~7 secondes
- Débit pré réglé à 3 l/min à 3 bar, réglable de 3 à 6 l/min
- Aérateur anticalcaire
- Corps en métal chromé G 1/2B
- Bec fixe
- Avec filtres de protection et clapets anti-retour
- Limitation eau chaude réglable
- Raccords en S G 1/2B pour entraxe 130 à 170 mm
- Adapté aux personnes à mobilité réduite



TEMPOMIX 3 self-closing single-lever basin mixer, wall-mounted, fixed spout

Item no.: ADL-794370

- Self-closing single-lever basin mixer, wall-mounted
- Particularly light operation
- Temperature setting and activation via control handle
- Flow time ~7 seconds
- Flow rate pre-set at 3 l/min at 3 bar, adjustable from 3 to 6 l/min
- Anti-limescale flow regulator
- Chrome-plated metal body G 1/2B
- Fixed spout
- With protection filters and non-return valves
- Adjustable hot water limiter
- S-connections G 1/2B for centre distance 130 to 170 mm
- Suitable for people with reduced mobility



Miscelatore monocomando temporizzato TEMPOMIX 3, montaggio a parete, beccuccio fisso

Articolo: ADL-794370

- Miscelatore monocomando temporizzato per lavabo, montaggio a parete
- Azionamento particolarmente leggero
- Regolazione temperatura e apertura tramite maniglia di comando
- Tempo di erogazione ~7 secondi
- Portata preimpostata a 3 l/min a 3 bar, regolabile da 3 a 6 l/min
- Regolatore di flusso anticalcare
- Corpo in metallo cromato G 1/2B
- Beccuccio fisso
- Con filtri di protezione e valvole di non ritorno
- Limitatore acqua calda regolabile
- Raccordi a S G 1/2B per interasse 130–170 mm
- Adatto a persone a mobilità ridotta

