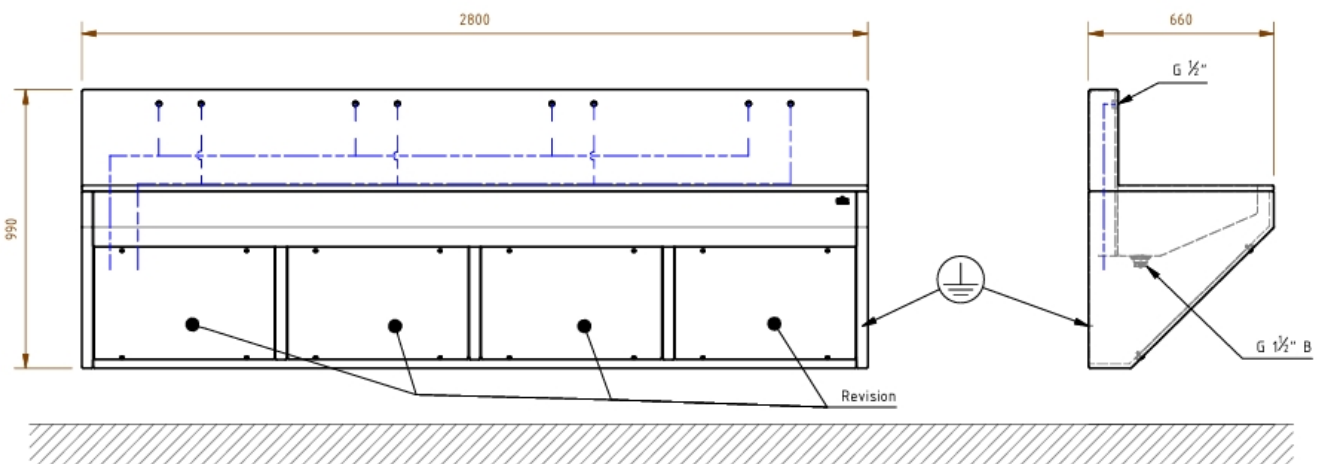


## OP-Waschrinne Edelstahl, 4 Waschplätze, 2800 mm – ein Muss für den OP-Waschraum

Artikelnummer: ADR-3535180005



- Material: Edelstahl Werkstoff 1.4301, Materialstärke 1,5 mm, Oberfläche fein matt gebürstet
- Durchgehendes Becken mit allseits aufgerundeten Ecken für einfache und hygienische Reinigung
- Interne Edelstahlverrohrung für den Anschluss von Wandarmaturen (G 1/2")
- Fugenlos angeformte Spritzrückwand (340 x 105 mm HxT)
- Dreiseitige Rinnenverkleidung – Trinkwasserzulauf und Ablauf (G 1½") verdeckt installierbar
- Installationsrückwand mit 10 mm formaldehydfreier, wasserresistenter Dämmplatte hinterfütert
- Jeder Waschplatz mit eigenem, fugenlos integriertem Ablaufsieb
- Installation für Servicearbeiten von vorne dank grosszügiger Revisionsöffnungen zugänglich
- Wandmontage: Einhängen in obere Wandprofilleiste mit zusätzlichen Wandabzugssicherungen
- Abmessungen (BxHxT): 2800 x 990 x 660 mm
- Waschplätze: 4
- Wasseranschluss: G 1/2"
- Ablauf: G 1½" B
- Material: Edelstahl 1.4301
- Materialstärke: 1,5 mm

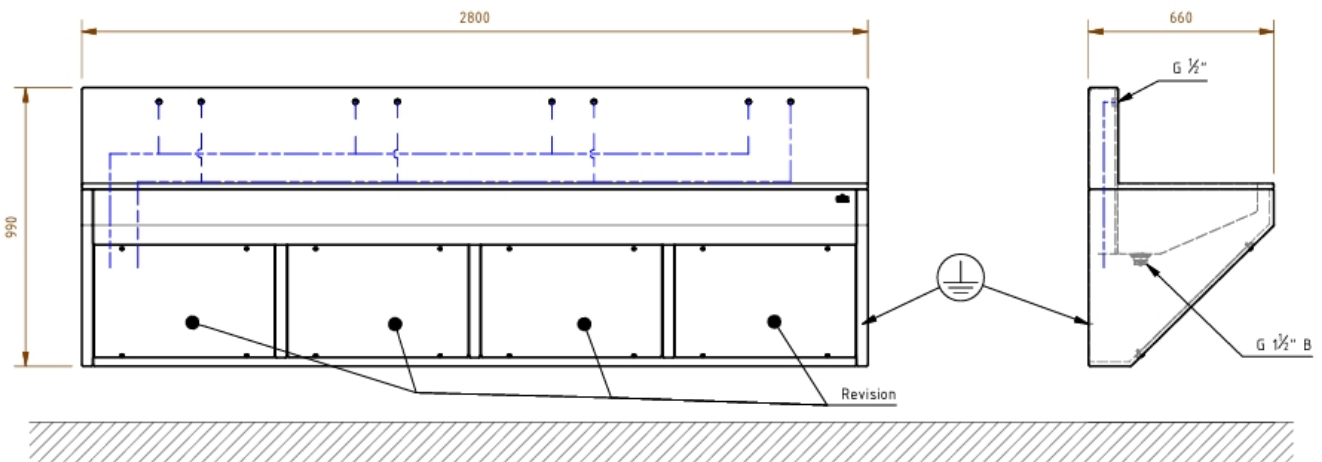


## Lavabo chirurgical inox, 4 postes, 2800 mm – indispensable pour la zone de lavage chirurgical

Artikelnummer: ADR-3535180005



- Matériau : acier inoxydable nuance 1.4301, épaisseur 1,5 mm, surface brossée mat
- Bac continu avec angles arrondis sur toutes les faces pour un nettoyage facile et hygiénique
- Tuyauterie interne en inox pour le raccordement des robinetteries murales (G 1/2")
- Dossieret anti-éclaboussures (340 x 105 mm HxP) intégré sans joint
- Habillage trois faces – alimentation eau (G 1/2") et évacuation (G 1½") dissimulées
- Paroi d'installation doublée de plaques isolantes 10 mm sans formaldéhyde et résistantes à l'eau
- Chaque poste de lavage dispose de son propre crépine d'évacuation intégrée sans joint
- Installation accessible de l'avant pour les travaux de maintenance grâce aux généreuses trappes de visite
- Montage mural : accrochage sur profilé supérieur avec dispositifs anti-décrochage
- Dimensions (LxHxP): 2800 x 990 x 660 mm
- Postes de lavage: 4
- Alimentation eau: G 1/2"
- Évacuation: G 1½" B
- Matériau: Acier inox 1.4301
- Épaisseur: 1,5 mm

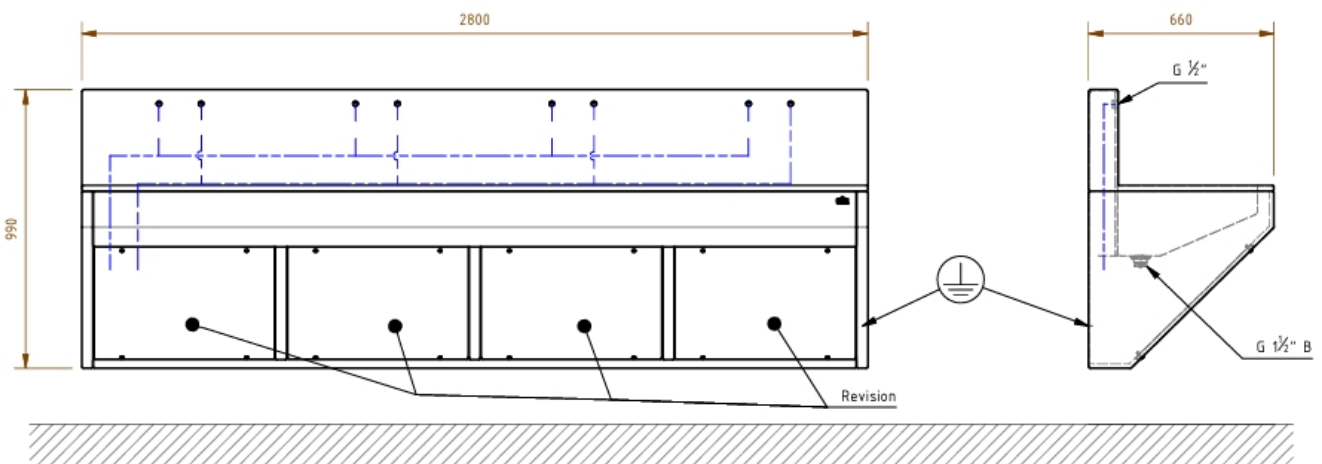


## Stainless steel scrub sink, 4 wash places, 2800 mm – a must for the surgical scrub room

Artikelnummer: ADR-3535180005



- Material: stainless steel grade 1.4301, 1.5 mm wall thickness, finely brushed matte surface
- Continuous trough with rounded corners on all sides for easy and hygienic cleaning
- Internal stainless steel pipework for connection of wall-mounted fixtures (G 1/2")
- Seamlessly formed splash-back (340 x 105 mm HxD)
- Three-sided trough cladding – water supply (G 1/2") and drain (G 1½") concealed
- Installation back panel lined with 10 mm formaldehyde-free, water-resistant insulation board
- Each wash place has its own seamlessly integrated drain strainer
- Installation accessible from the front for service work thanks to generously sized inspection openings
- Wall mounting: hang on upper wall profile with additional anti-lift-off retainers
- Dimensions (WxHxD): 2800 x 990 x 660 mm
- Wash places: 4
- Water supply: G 1/2"
- Drain: G 1½" B
- Material: Stainless steel 1.4301
- Wall thickness: 1.5 mm



## Lavamani chirurgico inox, 4 posti, 2800 mm – indispensabile per il locale lavaggio chirurgico

Artikelnummer: ADR-3535180005



- Materiale: acciaio inox qualità 1.4301, spessore 1,5 mm, superficie spazzolata opaca
- Vasca continua con angoli arrotondati su tutti i lati per una pulizia semplice e igienica
- Tubazione interna in acciaio inox per il collegamento di rubinetterie a parete (G 1/2")
- Paraschizzi posteriore integrato senza giunti (340 x 105 mm HxP)
- Rivestimento su tre lati – alimentazione idrica (G 1/2") e scarico (G 1½") a vista nascosti
- Pannello posteriore installazione con isolante 10 mm senza formaldeide e resistente all'acqua
- Ogni posto lavaggio ha il proprio scarico a griglia integrato senza giunti
- Installazione accessibile dal fronte per interventi di manutenzione grazie alle ampie aperture di ispezione
- Montaggio a parete: aggancio su profilato superiore con fermi anti-estrazione aggiuntivi
- Dimensioni (LxHxP): 2800 x 990 x 660 mm
- Posti lavaggio: 4
- Alimentazione idrica: G 1/2"
- Scarico: G 1½" B
- Materiale: Acciaio inox 1.4301
- Spessore: 1,5 mm

