

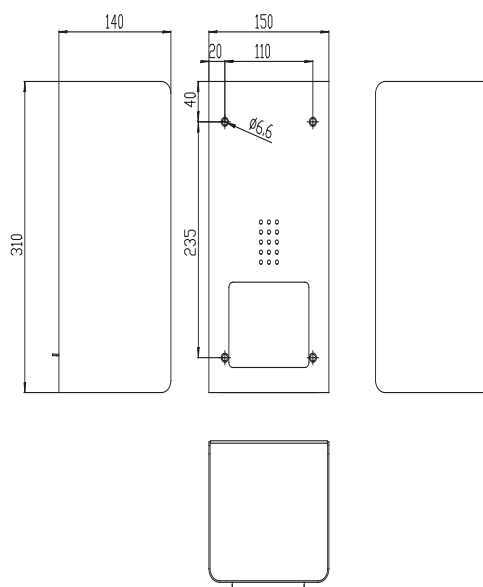
### Doppelter WC-Rollenhalter Serie ONE snow fall SF-300

#### Ausschreibungstext

Doppelter WC-Rollenhalter, weiß RAL 9016,  
Serie ONE snow fall

Abmessungen BxHxT: 115 x 111 x 40 mm.  
Front 1,5 mm Materialstärke.

Doppelter WC-Rollenhalter. Für Wandmontage. Serie ONE snow fall. Oberfläche weiß beschichtet in RAL 9016 verkehrsweiß mit Feinstruktur. Perforierte Füllstandanzeige mit 4 mm Bohrungen. Für zwei Rollen bis max. 140 mm Breite und 130 mm Durchmesser. Zweite Rolle fällt beim Aufklappen der Lasche in Spenderposition. Ohne Spindelsystem. Verschluss von außen nicht sichtbar. Inkl. Schlüssel, Edelstahl-schrauben und Dübel.




#### weitere Produktempfehlungen




Papiertuchspender  
SF-100



Creme-Seifenspender  
SF-140-LO



Hygienebehälter  
SF-400



WC-Rollenhalter  
SF-385



WC-Bürstenhalter  
SF-500